

# ОТЧЕТ О ФИНАНСОВЫХ РЕЗУЛЬТАТАХ ДЕЯТЕЛЬНОСТИ УЧРЕЖДЕНИЯ

на 1 января 2020 г.  
Муниципальное общеобразовательное учреждение "Гимназия № 13 Тракторозаводского района

Учреждение: \_\_\_\_\_  
Обособленное подразделение: \_\_\_\_\_  
Учредитель: \_\_\_\_\_

Наименование органа, осуществляющего полномочия Учредителя: \_\_\_\_\_  
Периодичность: годовая  
Единица измерения: руб. \_\_\_\_\_  
Департамент по образованию администрации Волгограда

КОДЫ
0503721
01.01.2020
22438375
3441014436
18400000
763
383


Наименование показателя	Код строки	Код аналитик и	Деятельность с целевыми средствами	Деятельность по государственному заданию	Приносящая доход деятельность	Итого
<b>Доходы</b>						
в том числе:	010	100	1 824 537,32	25 579 918,00	1 188 081,73	28 592 537,05
Доходы от операционной аренды		121	-	-	6 880,70	6 880,70
Доходы от оказания платных услуг (работ)		131	-	25 774 238,97	1 176 190,83	26 950 429,80
Доходы по основным арендным платежам		135	-	-	15 252,20	15 252,20
Поступления текущего характера бюджетным и автономным учреждениям от сектора государственного управления		152	1 824 537,32	-	-	1 824 537,32
Поступления текущего характера от иных резидентов (за исключением сектора государственного управления и организаций государственного сектора)		155	-	-	7 380,00	7 380,00
Доходы от выбытия активов		172	-	4 903,00	4 903,00	9 806,00
Чрезвычайные доходы от операций с активами		173	-	-398 360,24	-49 525,00	-447 885,24
Безвозмездные неденежные поступления текущего характера от сектора государственного управления и организаций государственного сектора		191	-	44 755,54	-	44 755,54
Безвозмездные неденежные поступления и организации государственного сектора		195	-	154 380,73	-	154 380,73
Безвозмездные неденежные поступления государственного сектора		197	-	-	27 000,00	27 000,00
Безвозмездные неденежные поступления государственного сектора от физических лиц	150	200	1 241 588,18	27 338 931,30	1 274 912,56	29 855 432,04
<b>Расходы</b>						
в том числе:						
Заработная плата		211	92 475,08	15 009 558,87	565 901,45	15 667 935,40
Начисления на выплаты по оплате труда		213	23 684,10	4 529 937,56	167 422,32	4 721 043,98
Услуги связи		221	-	20 386,98	4 799,37	25 186,35
Коммунальные услуги		223	-	2 802 673,14	18 409,21	2 821 082,35
Работы, услуги по содержанию имущества		225	411 419,00	-	128 358,72	539 777,72
Прочие работы, услуги		226	714 010,00	411 362,00	66 788,00	1 192 160,00
Социальные пособия и компенсации персоналу в денежной форме		266	-	80 676,57	-	80 676,57
Амортизация		271	-	1 147 837,75	27 000,00	1 174 837,75



Чистое изменение затрат на изготовление готовой продукции,  
выполнение работ, услуг

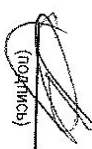
в том числе:	390								
увеличение затрат									
уменьшение затрат	391	x							
Расходы будущих периодов	392	x							
Операции с финансовыми активами и обязательствами (стр. 420 - стр. 510)	400	x							
Операции с финансовыми активами (стр. 430 + стр. 440 + стр. 450 + стр. 460 + стр. 470 + стр. 480)	410								
Чистое поступление денежных средств и их эквивалентов в том числе:	420								
поступление денежных средств и их эквивалентов	430								
выбытие денежных средств и их эквивалентов	431	510							
Чистое поступление ценных бумаг, кроме акций	432	610							
в том числе:	440								
увеличение стоимости ценных бумаг, кроме акций и иных финансовых инструментов	441	520							
уменьшение стоимости ценных бумаг, кроме акций и иных финансовых инструментов	442	620							
Чистое поступление акций и иных финансовых инструментов в том числе:	450								
увеличение стоимости акций и иных финансовых инструментов	451	530							
уменьшение стоимости акций и иных финансовых инструментов	452	630							
Чистое предоставление займов в том числе:	460								
увеличение задолженности по предоставленным займам	461	540							
уменьшение задолженности по предоставленным займам	462	640							
Чистое поступление иных финансовых активов в том числе:	470								
увеличение стоимости иных финансовых активов	471	550							
уменьшение стоимости иных финансовых активов	472	650							
Чистое увеличение прочей дебиторской задолженности в том числе:	480								
увеличение прочей дебиторской задолженности	481	560							
уменьшение прочей дебиторской задолженности	482	660							
Операции с обязательствами (стр. 520 + стр. 530 + стр. 540 + стр. 550 + стр. 560)	510								
Чистое увеличение задолженности по внутренним привлеченным займам в том числе:	520								
увеличение задолженности по внутренним привлеченным займам	521	710							
уменьшение задолженности по внутренним привлеченным займам	522	810							
Чистое увеличение задолженности по внешним привлеченным займам в том числе:	530								
увеличение задолженности по внешним привлеченным займам	531	720							
уменьшение задолженности по внешним привлеченным займам	532	820							

Чистое увеличение прочей кредиторской задолженности		540		-575 803,61	491 190,39	65 424,29	-19 188,93
в том числе:							
Увеличение прочей кредиторской задолженности		541	730	1 792 309,64	30 402 326,28	1 344 777,20	33 639 413,12
Уменьшение прочей кредиторской задолженности		542	830	2 368 113,25	29 911 135,89	1 279 352,91	33 658 602,05
Чистое изменение доходов будущих периодов		550	X	922 769,30	-3 393 171,12	-	-2 470 401,82
Чистое изменение резервов предстоящих расходов		560	X	-	-	-	-




Руководитель  
  
 (подпись)  
 О.Н. Бондарева  
 (расшифровка подписи)

Централизованная бухгалтерия  
 Руководитель  
 (Уполномоченное лицо)

Главный бухгалтер  
  
 (подпись)  
 И.А. Ардашева  
 (расшифровка подписи)

(Наименование, ОГРН, ИНН, КПП, местонахождение)

Исполнитель  
  
 (подпись)  
 Н.М. Бондаренко  
 (должность)

  
 (подпись)  
 В.М. Кузнецов  
 (должность)

  
 (подпись)  
 В.А. Кузнецов  
 (расшифровка подписи)

(расшифровка подписи)  
 (телефон, e-mail)

28 января 2020 г.